


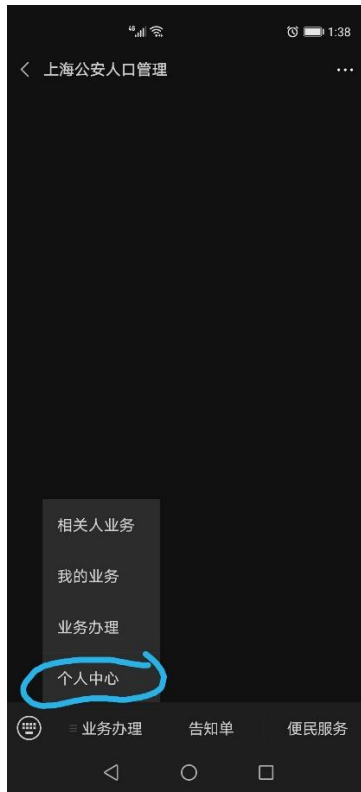
## 居住证申领线上办理流程解说

1. 微信关注公众号“上海公安人口管理”

2. 点击“业务办理”

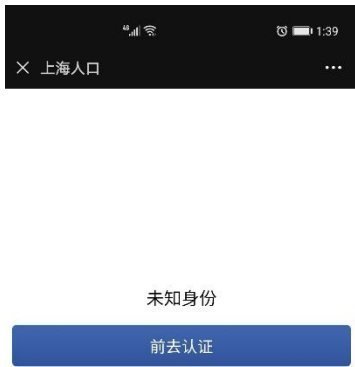


3. 点击“个人中心”



4. 申请人本人“实名认证”

5. 按要求填报



6. 进行人脸识别，完成实名认证



7. 点击业务办理，完成实有人口信息自主申报

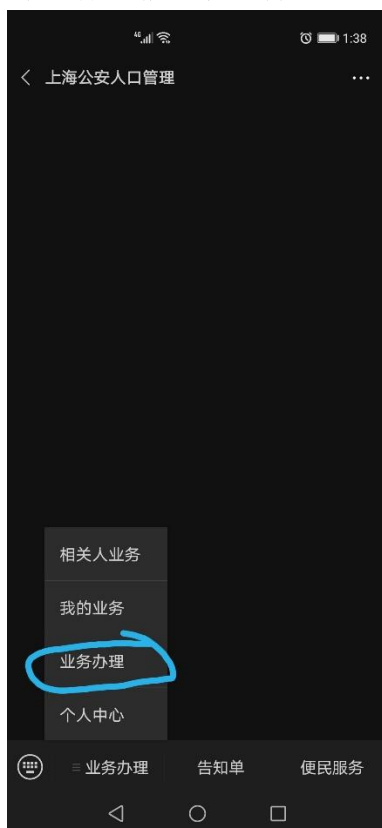


8. 按要求填报，上传本人正面照（涉及学生的地址为邯郸路 220 号 102 室，涉及教师和教师家属的为学校教师公寓的地址，涉及务工人员为国年路 270 弄 X 号 XXX 室，或符合

上报的其他地址)

The screenshot shows the '实有人口信息自主申报' (Real Population Information Self-Declaration) form. It includes fields for '申请人信息' (Applicant Information), '人员类别' (Personnel Category) set to '来沪人员' (In-migrant), '姓名' (Name) '何', '公民身份号码' (ID Number) '340822', '性别' (Gender) '女', '居住地路名' (Residence Road Name) '邯郸路', '居住地详址' (Residence Detailed Address) '220号102室', '居住事由' (Reason for Residence) '务工', and '手机号码' (Mobile Number) '请输入手机号码'. There is a section for '材料信息' (Material Information) with a '+个人照片' (Add Personal Photo) button. A '提交' (Submit) button is at the bottom.

9. 完成实有人口信息自主申报，等待 3-5 个工作日，有关工作人员可能会电话联系申请人，允许申报后点击“业务办理”，“居住证办理”，“居住登记”。如没有工作人员联系，可自行申报后续业务。



如遇微信网上无法办理等问题，居住证业务可至街镇社区事务受理服务中心咨询办理；户籍业务(律师户籍(居住)信息查询)可至公安派出所咨询办理。

10. 等待 3-5 个工作日后，公众号会向申请人发送审批结果。如审批通过，申请人可点击业务办理中的“我的业务”，点击“居住登记（审批通过）”，再点击“居住登记凭证下载”，自行保存打印居住登记备用。



10. 完成“居住登记”满 6 个月后，点击“居住证申请”，申领居住证

